

**Accedi alla tua pagina personale - Info Box, seleziona dal Menu la voce "Laurea" e a seguire "Conseguimento Titolo"**

Benvenuto nella tua area riservata.

Dati Personali Visualizza dettagli ▶

---

Pannello di controllo Nascondi dettagli ▼

Processo	Stato	Da fare
Tasse	● situazione regolare	<a href="#">visualizza</a>
Piano carriera	● non modificabile	
Appelli disponibili	● 0 appelli disponibili	
Iscrizioni appelli	● 0 prenotazioni	

Status Studente


---

Messaggi

Messaggi Personali

Mittente	Titolo
	nessun messaggio

Altre Carriere

- Home ▶
- Segreteria ▶
- Piano di Studio ▶
- Carriera ▶
- Esami ▶
- Laurea ▶ 
- Tirocini e stage ▶
- Mobilità internazionale ▶
- Iniziative ▶
- Mobilità internazionale ▶
- Questionari ▶
- Elezioni Studentesche ▶

Benvenuto nella tua area riservata.

Dati Personali Visualizza dettagli ▶

---

Pannello di controllo Nascondi dettagli ▼

Processo	Stato	Da fare
Tasse	● situazione regolare	<a href="#">visualizza</a>
Piano carriera	● non modificabile	
Appelli disponibili	● 0 appelli disponibili	
Iscrizioni appelli	● 0 prenotazioni	

Status Studente


---

Messaggi

Messaggi Personali

Mittente	Titolo
	nessun messaggio

Altre Carriere

- ← Laurea 
- Conseguimento Titolo
- Registrazione AlmaLaurea

**Per procedere con la presentazione della domanda clicca i pulsanti indicati dalla freccia.**

» Conseguimento titolo

### Bacheca conseguimento titolo

Studente	
Nome	
Cognome	
Matricola	
Corso di studio	

Non sono stati presentati né la domanda di conseguimento titolo né la tesi.

[Procedi con il processo di conseguimento titolo](#)
[Registrazione ad AlmaLaurea](#)



Seleziona una delle date disponibili e prosegui.

### Conseguimento titolo

Attraverso le pagine seguenti sarà possibile effettuare l'inserimento della domanda conseguimento di laurea




A 1 2 B 1 2 ... >>

### Sceita sessione e appello di laurea

Scegliere la sessione e l'appello in cui si desidera conseguire il titolo di laurea.

#### Legenda

 Dato obbligatorio

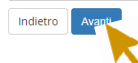
**Studente**

Nome	
Cognome	
Matricola	
Corso di studio	

Sessione e appello

**Appelli\*** llo 1777 Prova Finale della sessione Sessione Autunnale dal 01/09/2021 al 30/11/2021

Appello	Anno accademico	Sessione	Data	Dettaglio
1777 Prova Finale	2020/2021	Sessione Autunnale	30/09/2021	<a href="#">Visualizza</a>



A 1 2 B 1 2 ... >>

### Controlli propedeutici alla domanda conseguimento titolo

Sono stati effettuati i seguenti controlli propedeutici all'inserimento della domanda conseguimento titolo.

#### Legenda

 Controllo superato




 Controllo con avvertimento

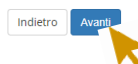
 Controllo non superato

**Studente**

Nome	
Cognome	
Matricola	
Corso di studio	

#### Controlli domanda

-  Iscrizione regolare all'ultimo anno di corso previsto
-  Studente con carriera attiva
-  Situazione regolare del pagamento delle tasse



## Inserisci il tipo e titolo della tesi.

1 << ... B 1 2 3 4 ... >>

### Deposito titolo tesi

Inserire i dati relativi al titolo della tesi.

Titolo tesi

**Tipo tesi\*** Tesi Compilativa

**Titolo tesi\*** Prova

Caratteri rimanenti: 1995

**Titolo tesi in lingua**

Caratteri rimanenti: 2000

Indietro **Avanti**

Legenda

\* Dato obbligatorio

## Il tipo di esame dovrà corrispondere al tipo di tesi

A << ... 2 3 4 C 1

### Tipo esame tesi

Inserire il tipo esame per la tesi.

Tipo esame


**Tipo esame\*** Compilativa

Indietro **Avanti**

Legenda

\* Dato obbligatorio

Inserisci il nome del tuo relatore nel campo "Primo Relatore"...

**UPO** UNIVERSITÀ DEL PIEMONTE ORIENTALE Servizi online 


A << ... 3 4 C 1

### Elenco relatori

Verificare i relatori indicati per la tesi.


Elenco dei tipi relatore da inserire per la tesi.

Tipo relatore	Min	Max	Azioni
Primo relatore	0	1	<input type="button" value="Aggiungi"/>
Primo correlatore	0	1	<input type="button" value="Aggiungi"/>
Secondo correlatore	0	1	<input type="button" value="Aggiungi"/>

 Nessun relatore associato alla tesi.

**Legenda**  
\* Dato obbligatorio

...ricercando il cognome del Docente da questa maschera.

**UPO** UNIVERSITÀ DEL PIEMONTE ORIENTALE Servizi online 


### Ricerca relatore

Inserire i dati per cercare il relatore della tesi.

Ricerca relatore

Cognome

**Legenda**  
\* Dato obbligatorio

**UPO** UNIVERSITÀ DEL PIEMONTE ORIENTALE Servizi online 

### Scelta relatore

Selezionare o inserire i dati del relatore della tesi.

Relatori

Docenti

**Legenda**  
\* Dato obbligatorio

## Questa maschera ti mostra il riepilogo dei dati del relatore



A << ... 3 4 C 1

### Elenco relatori

Verificare i relatori indicati per la tesi.

Elenco dei tipi relatore da inserire per la tesi.

Tipo relatore	Min	Max	Azioni
Primo correlatore	0	1	<a href="#">Aggiungi</a>
Secondo correlatore	0	1	<a href="#">Aggiungi</a>

Elenco dei relatori associati alla tesi.

Relatore	Tipo relatore	Azioni
<b>Qui vedrai il nome del tuo relatore</b>	Primo relatore	<a href="#">Elimina</a>

Indietro [Avanti](#)

Legenda  
\* Dato obbligatorio

## Da questa maschera dovrai inserire gli allegati richiesti.

A << ... C 1 D 1

### Allegati conseguimento titolo

Caricamento di documenti utili alla domanda conseguimento titolo.

Tipologia di allegato	N. Allegati Max	Stato	N. Allegati	Titolo	Descrizione	Azioni
Attestato Alma Laurea	2	<span style="color: red;">●</span>	0			<a href="#">Inserisci Allegato</a>
Modulo Job Placement	2	<span style="color: red;">●</span>	0			<a href="#">Inserisci Allegato</a>
Attestato BiblioLab	6	<span style="color: yellow;">●</span>	0			<a href="#">Inserisci Allegato</a>

Indietro [Avanti](#)

Legenda  
● Upload Allegati effettuato  
● Upload Allegati obbligatorio  
● Upload Allegati non obbligatorio  
[Dettaglio](#)  
[Modifica](#)  
[Elimina](#)  
[Informazione](#)

Allegati conseguimento titolo

Indicare i dati del documento allegato.

Dettaglio documento

**Titolo:\*** Modulo Job Placement

**Descrizione:\*** Modulo Job Placement

Caratteri rimanenti: 235

**Allegato:\*** Scegli file: nessun file selezionato

Indietro **Avanti**

Legenda

★ Dato obbligatorio

Se l'allegato è stato correttamente caricato, il colore delle "stato" sarà verde.

Allegati conseguimento titolo

Caricamento di documenti utili alla domanda conseguimento titolo.

Tipologia di allegato	N. Allegati Max	Stato	N. Allegati	Titolo	Descrizione	Azioni
Attestato Alma Laurea	2	●	1			<b>Inserisci Allegato</b>
				Attestato Alma Laurea	Attestato Alma Laurea	
Modulo Job Placement	2	●	1			<b>Inserisci Allegato</b>
				Modulo Job Placement	Modulo Job Placement	
Attestato BiblioLab	6	●	0			<b>Inserisci Allegato</b>

Indietro **Avanti**

Legenda

● Upload Allegati effettuato

● Upload Allegati obbligatorio

● Upload Allegati non obbligatorio

Dettaglio

Modifica

Elimina

Informazione

Questa maschera ti mostra il riepilogo dei dati inseriti: verifica la correttezza dei dati e clicca su “completa domanda conseguimento titolo”



Conferma conseguimento titolo

Verifica i dati inseriti per il conseguimento titolo.

Studente	
Nome	
Cognome	
Matricola	
Corso di studio	INFORMATICA

Sessione/appello	
Anno accademico	2020/2021
Sessione di laurea	Sessione Autunnale
Data inizio sessione di laurea	01/09/2021
Data fine sessione di laurea	30/11/2021
Data appello di laurea	30/09/2021
Appello di laurea	1777 Prova Finale
Dettaglio appello	<a href="#">Vai al dettaglio appello</a>

Informazioni Tesi	
Tipo della tesi	Tesi Compilativa
Titolo della tesi	Prova

Elenco dei relatori associati alla tesi.

Relatore	Tipo relatore
	Primo relatore

[Indietro](#)

[Completa domanda conseguimento titolo](#)

» [Conseguimento titolo](#) » Riepilogo domanda di laurea

## Riepilogo domanda di laurea

Informazioni relative alla domanda di laurea presentata.

Studente	
Nome	
Cognome	
Matricola	
Corso di studio	

Riepilogo domanda di laurea	
Stato domanda	Presentata
Anno accademico	2020/2021
Sessione di laurea	Sessione Autunnale
Data appello di laurea	30/09/2021
Appello di laurea	1777 Prova Finale
Dettaglio appello	<a href="#">Vai al dettaglio appello</a>

[Torna alla bacheca](#)

[Consenso divulgazione dati](#)

Il consenso alla divulgazione dei dati è facoltativo.

### Informazioni aggiuntive domanda

Inserire le informazioni seguenti relative alla domanda conseguimento titolo.

Legenda

★ Dato obbligatorio

**Studente**

Nome	
Cognome	
Matricola	

Controlli

Consenso divulgazione dati

Indietro [Salva ed esci](#)



**Procedi con il processo di completamento tesi.**  
**Dopo aver preso visione dei dati già inseriti dovrai caricare il PDF della tesi.**  
**La versione definitiva dovrà essere firmata digitalmente dal Relatore**

### Bacheca conseguimento titolo

**Studente**

Nome	
Cognome	
Matricola	
Corso di studio	

[Registrazione ad AlmaLaurea](#)

#### Riepilogo domanda conseguimento titolo


Dettaglio sessione/appello	<a href="#">Visualizza dettaglio sessione e appello.</a>
Stato domanda	Presentata
Domanda consegnata in segreteria	No
Sessione	Sessione Autunnale
Appello	1777 Prova Finale
Data appello	30/09/2021

[Modifica Domanda](#) [Stampa Domanda](#) [Annulla Domanda](#)

#### Riepilogo tesi

Dettaglio tesi	<a href="#">Visualizza dettaglio tesi.</a>
Tipo della tesi	Tesi Compilativa
Titolo tesi	Prova

[Procedi con il processo di completamento tesi](#) [Modifica Tesi](#) [Stampa Dissertazione Tesi](#)

Elenco dei relatori associati  si.

Relatore	Tipo relatore
	Primo relatore

### Completamento tesi

Attraverso le pagine seguenti sarà possibile effettuare il completamento del processo di tesi

[Completamento tesi](#)





Completamento tesi

<b>Tipo tesi*</b>	Tesi di Ricerca
<b>Titolo tesi*</b>	Prova 1
<b>Titolo tesi in lingua</b>	Test 1
<b>Abstract tesi</b>	Prova 1
<b>Abstract tesi in lingua</b>	Test 1
<b>Attività didattica*</b>	[S0333] CHIMICA FISICA I
<b>Settore scientifico disciplinare*</b>	CHIM/02 - CHIMICA FISICA
<b>Consultazione tesi</b>	AUTORIZZA LA CONSULTAZIONE

Indietro

Avanti



UNIVERSITÀ DEL PIEMONTE ORIENTALE

Servizi online

A 1 2 B 1 C ... >>

Conferma completamento tesi

Verifica i dati inseriti per la tesi studente.

<b>Studente</b>	
Nome	
Cognome	
Matricola	
Corso di studio	
Percorso di studio	
Ordinamento	
<b>Informazioni Tesi</b>	
Tipo della tesi	Tesi Compilativa
Titolo della tesi	Prova

Elenco dei relatori associati alla tesi.

Relatore	Tipo relatore
	Primo relatore

Indietro

A



UNIVERSITÀ DEL PIEMONTE ORIENTALE

Servizi online



A << ... B 1 C 1

Gestione allegato definitivo tesi

Verifica l'allegato definitivo inserito per la tesi.

Allegati inseriti

Non è stato inserito alcun allegato.

Aggiungi nuovo allegato

Indietro

Legenda

\* Dato obbligatorio

## Dichiarazione allegato definitivo tesi

Inserire le informazioni relative all'allegato definitivo della tesi.

Dichiarazione allegato definitivo tesi

Titolo:\* Prova tesi def

Allegato: [+Seleziona file](#)

Conferma tesi definiti\*\*  Conferma che questa tesi è quella definitiva

Attenzione! Indicando l'allegato definitivo, non sarà più possibile modificarlo.

Indietro [Avanti](#)

**Ricorda che la spunta di conferma renderà imm modificabile la domanda. Spunta la casella soltanto se la tua Tesi è definitiva.**

Legenda

\* Dato obbligatorio

## Gestione allegato definitivo tesi

Verifica l'allegato definitivo inserito per la tesi.

Allegati inseriti

Titolo	Azioni	Confermato
Prova tesi def		SI

Indietro [Avanti](#)

Legenda

\* Dato obbligatorio

## Conferma tesi

Verifica i dati inseriti per la tesi.

Informazioni Tesi	
Tipo della tesi	Tesi Compilativa
Titolo della tesi	Prova
Tipologie di esame associate alla regole di conseguimento titolo	Compilativa

Elenco dei relatori associati alla tesi.

Relatore	Tipo relatore	Docente/Soggetto esterno
[Redacted]	Primo relatore	Docente

Indietro [Completa tesi](#)

## Riepilogo tesi

### Studente

Nome  
Cognome  
Matricola  
Corso di studio  
Ordinamento



### Riepilogo tesi

Tipo della tesi Tesi Compilativa  
Titolo della tesi Prova

Elenco dei relatori associati alla tesi.

Relatore	Tipo relatore	Docente/Soggetto esterno
[Redacted]	Primo relatore	Docente

Elenco degli allegati associati alla tesi.

Titolo	Definitivo	Stato
<a href="#">Prova tesi def</a>	Si	Inserito

[Torna alla back](#)



[Registrazione ad AlmaLaurea](#)

### Riepilogo domanda conseguimento titolo

Dettaglio sessione/appello [Visualizza dettaglio sessione e appello](#)  
Stato domanda Presentata  
Domanda consegnata in segreteria No  
Sessione Sessione Autunnale  
Appello 1777 Prova Finale  
Data appello 30/09/2021

[Modifica Domanda](#) [Stampa Domanda](#) [Annulla Domanda](#)

### Riepilogo tesi

Dettaglio tesi [Visualizza dettaglio tesi](#)  
Tipo della tesi Tesi Compilativa  
Titolo tesi Prova

[Riesegui il processo di completamento tesi](#) [Modifica Tesi](#) [Stampa Dissertazione Tesi](#)

Elenco dei relatori associati alla tesi.

Relatore	Tipo relatore
[Redacted]	Primo relatore

Elenco degli allegati associati alla tesi.

Titolo	Definitivo	Stato
<a href="#">Prova tesi def</a>	Si	Inserito



# Maschere di configurazione per inserimento obbligatorio AD e consultazione tesi.

This screenshot shows the configuration interface for the 'WCOMPTES\_T' template. The left sidebar contains a tree view of configuration items, with 'GRAD\_AD\_TESI' selected. The main area displays the configuration for this attribute, including a 'Nota' field, a 'Visibilità' section with 'Visibile' checked, and an 'Obbligatorietà' section with 'Obbligatorio' checked. A status bar at the bottom indicates 'Riga: 10 di 31 - Col.: Obbligatorio'.

The Windows taskbar shows the system tray with the date 07/02/2022, a temperature of 13°C, and the weather 'Soleggiato'.

This screenshot shows the configuration interface for the 'WTESL\_T' template. The left sidebar contains a tree view of configuration items, with 'GRAD\_AD\_TESI' selected. The main area displays the configuration for this attribute, including a 'Nota' field, a 'Visibilità' section with 'Visibile' checked, and an 'Obbligatorietà' section with 'Obbligatorio' checked. A status bar at the bottom indicates 'Riga: 3 di 7 - Col.: Visibile'.

The Windows taskbar shows the system tray with the date 07/02/2022, a temperature of 13°C, and the weather 'Soleggiato'.